

2023年9月期第3四半期連結決算 補足資料

2023年8月8日

富士製薬工業株式会社

東証プライム 4554



FujiPharma

2023年9月期第3四半期連結決算概要

(百万円)	22/9月期	23/9月期	前期比		23/9月期	予想比
	第3四半期累計	第3四半期累計	増減額	増減率	通期予想	進捗率
売上高	26,470	29,482	3,012	11.4%	43,311	68.1%
[参考] うち女性医療領域	9,615	12,370	2,755	28.7%	20,301	60.9%
売上総利益	11,152	11,526	374	3.4%	-	-
粗利益率	42.1%	39.1%	-	-	-	-
販売管理費	7,539	9,123	1,584	21.0%	-	-
販売管理費率	28.5%	30.9%	-	-	-	-
営業利益	3,612	2,403	▲ 1,209	-33.5%	4,048	59.4%
営業利益率	13.6%	8.2%	-	-	9.3%	-
経常利益	3,828	2,741	▲ 1,087	-28.4%	4,088	67.0%
経常利益率	14.5%	9.3%	-	-	9.4%	-
親会社株主に帰属する四半期純利益	2,642	1,982	▲ 660	-25.0%	2,974	66.6%
四半期純利益率	10.0%	6.7%	-	-	6.9%	-
EBITDAR ^{*1}	7,077	6,662	▲ 415	-5.9%	10,975	60.7%
EBITDA ^{*2}	5,352	4,399	▲ 953	-17.8%	7,137	61.6%
設備投資額	4,445	2,365	▲ 2,080	-46.8%	5,715	41.4%
減価償却費（設備リース費含む） ^{*3*4}	1,740	1,996	256	14.7%	2,699	74.0%
研究開発費	1,724	2,262	538	31.2%	3,838	58.9%
研究開発費率	6.5%	7.7%	-	-	8.9%	-

* 1) EBITDAR：売上総利益－販売管理費＋減価償却費（設備リース費含む）＋研究開発費

* 2) EBITDA：売上総利益－販売管理費＋減価償却費（設備リース費含む）

* 3) 減価償却費の通期予想数値に誤りがございました。過去に開示しております下記資料につきまして、訂正しております。

2022/11/22 2022年9月期決算説明会資料

2023/2/9 2023年9月期第1四半期連結決算補足資料

2023/5/11 2023年9月期第2四半期連結決算補足資料

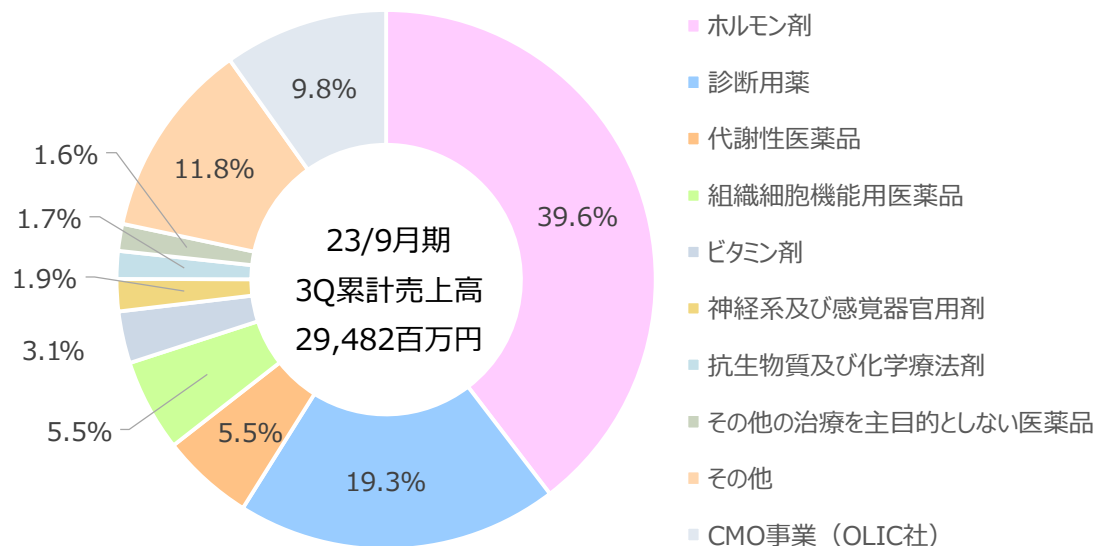
2023/5/19 2023年9月期第2四半期決算説明会資料

* 4) 2023/8/9 2023年9月期第3四半期累計の減価償却費に誤りがございました。訂正しております。

(百万円)	19/9月期 第3四半期 (旧会計基準)	20/9月期 第3四半期 (旧会計基準)	21/9月期 第3四半期 (旧会計基準)	22/9月期 第3四半期 (新会計基準)	23/9月期 第3四半期 (新会計基準)	前期比	
						増減額	増減率
ホルモン剤	7,869	7,461	8,637	9,260	11,675	2,415	26.1%
診断用薬	8,445	6,360	6,360	5,696	5,691	▲ 5	-0.1%
代謝性医薬品	2,239	2,378	2,309	1,864	1,636	▲ 228	-12.2%
組織細胞機能用医薬品	692	726	748	717	1,631	914	127.5%
ビタミン剤	308	278	297	735	918	183	24.9%
神経系及び感覚器用剤	797	905	889	728	569	▲ 159	-21.8%
抗生物質及び化学療法剤	624	558	441	471	491	20	4.2%
その他の治療を主目的としない医薬品	-	-	-	391	476	85	21.7%
その他	4,461	4,333	4,248	4,431	3,488	▲ 943	-21.3%
うち、富山工場受託	1,777	2,030	2,261	2,778	2,045	▲ 733	-26.4%
CMO事業 (OLIC社)	1,887	1,896	1,565	2,174	2,902	728	33.5%
合計	27,324	24,899	25,498	26,470	29,482	3,012	11.4%

薬効別売上構成比

※CMO事業 (OLIC社) は連結調整後の金額



※ 2022年9月期の期首より、「収益認識に関する会計基準」(企業会計基準29号)等を適用したため、上記の2022年9月期及び2023年9月期薬効別売上高は当該会計基準等を適用した数値を記載しております。

上位15製品売上高

製品名 (百万円)	薬効分類	19/9月期 第3四半期 (旧会計基準)	20/9月期 第3四半期 (旧会計基準)	21/9月期 第3四半期 (旧会計基準)	22/9月期 第3四半期 (新会計基準)	23/9月期 第3四半期 (新会計基準)	前期比		23/9期	
							増減額	増減率	通期予想	進捗率
★イオバミドール注	診断用薬	5,392	4,759	4,734	4,553	4,654	101	2.2%	6,496	71.6%
◆ウトロゲスタン®腔用カプセル	ホルモン剤	511	476	654	732	1,673	941	128.6%	1,396	119.8%
エフメノ®カプセル	ホルモン剤	-	-	-	283	1,597	1,314	464.3%	3,500	45.6%
ジエノゲスト錠	ホルモン剤	832	932	1,260	1,246	1,283	37	3.0%	2,082	61.6%
フィルグラスチムBS注シリンジ	代謝性医薬品	1,395	1,681	1,666	1,224	1,262	38	3.1%	1,665	75.8%
ファボワール®錠	ホルモン剤	515	713	950	1,137	1,192	55	4.8%	2,215	53.8%
★イオヘキソール注	診断用薬	1,703	1,602	1,627	1,326	1,097	▲ 229	-17.3%	1,719	63.8%
ドキシル®注	組織細胞機能用医薬品	-	-	-	-	884	-	-	1,408	62.8%
ラベルフィーユ®錠	ホルモン剤	490	617	749	728	793	65	8.9%	1,769	44.8%
デキサート®注射液	ホルモン剤	662	647	688	635	701	66	10.4%	835	84.0%
レボノルゲストレル錠	ホルモン剤	214	463	574	723	669	▲ 54	-7.5%	1,199	55.8%
フォリアミン®錠/散/注	ビタミン剤	-	-	-	439	628	189	43.1%	823	76.3%
ルナベル®配合錠(LD/ULD)	ホルモン剤	1,279	770	715	704	589	▲ 115	-16.3%	872	67.5%
プセレリン点鼻液	ホルモン剤	326	291	325	416	547	131	31.5%	627	87.2%
ガバペン®錠/シロップ	神経系及び感覚器官用剤	-	834	818	698	542	▲ 156	-22.3%	725	74.8%
上位15製品合計		13,324	13,790	14,766	14,853	18,117	3,264	22.0%	27,335	66.3%
売上高に占める構成比		48.8%	55.4%	57.9%	56.1%	61.5%			63.1%	
その他の製品		12,112	9,212	9,166	9,443	8,462	▲ 981	-10.4%	12,565	67.3%
CMO事業 (OLIC社)		1,887	1,896	1,565	2,174	2,902	728	33.5%	3,410	85.1%
合計		27,324	24,899	25,498	26,470	29,482	3,012	11.4%	43,311	68.1%
[参考] ブランド造影剤		1,257	-	-	-	-				

急性期医療 女性医療

★販売名変更：イオバミドール注（旧名称：オイバロミン®注）、イオヘキソール注（旧名称：イオパーク®注）

◆不妊症治療薬

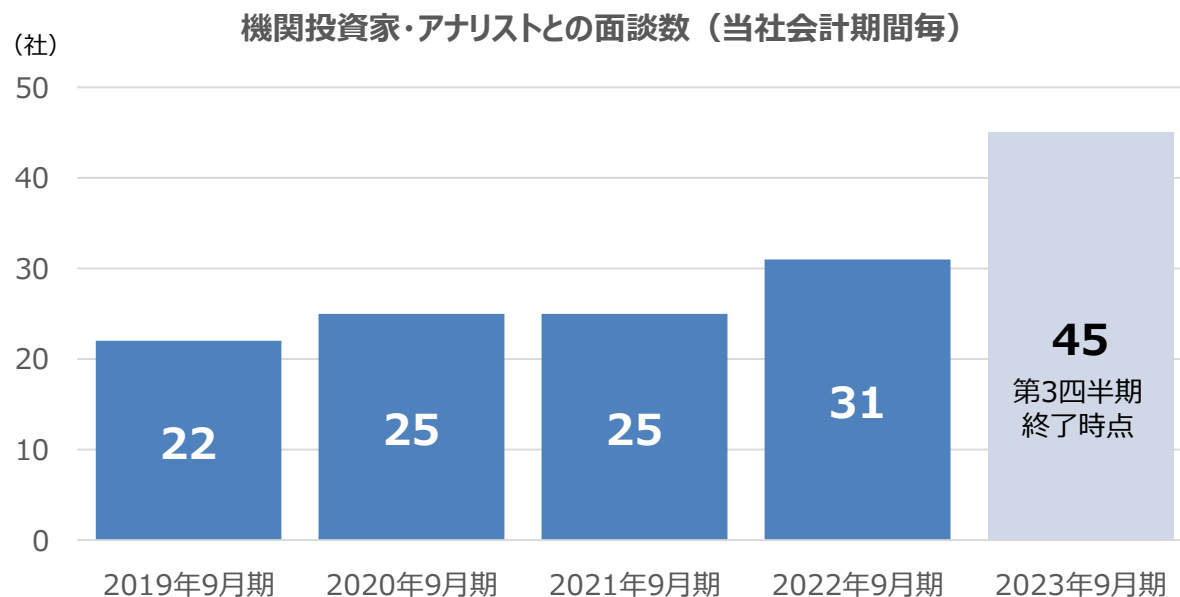
※下線製品は、当社でのブランド薬（ブランド薬・ブランドジェネリック（承継品）・バイオシミラー）

※CMO事業（OLIC社）は連結調整後の金額

※ 2022年9月期の期首より、「収益認識に関する会計基準」（企業会計基準29号）等を適用したため、上記の2022年9月期及び2023年9月期上位15製品売上高及び通期予想は当該会計基準等を適用した数値を記載しております。

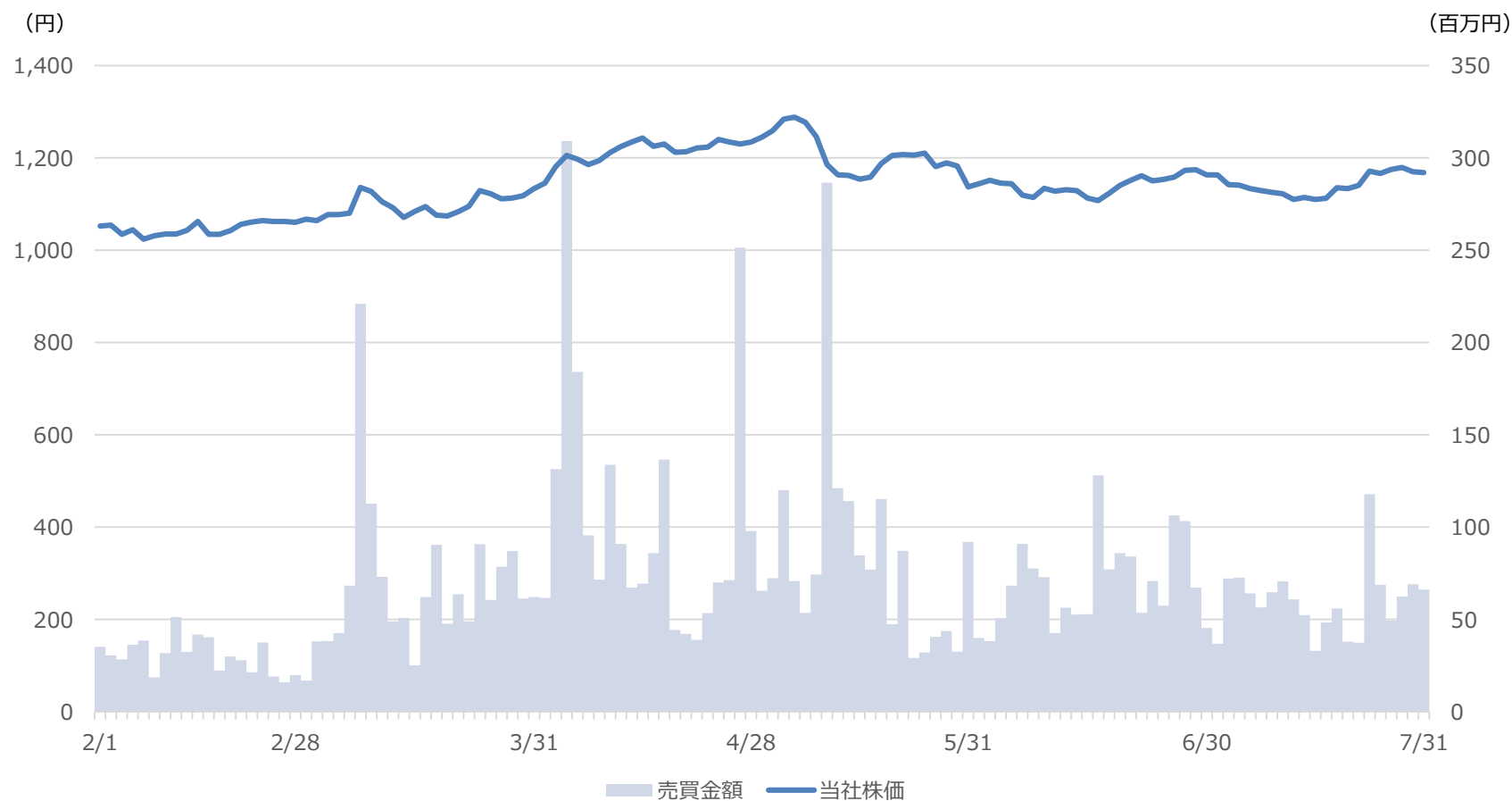
説明者	機関投資家/アナリスト向け			個人投資家向け
	決算説明会	スモール ミーティング	One-on-One	会社説明会
社長出席	2		10	1
上記以外		1	13	2
合計	2	1	23	3

2022年9月期



当社工場視察、スモールミーティング参加者も含む

当社株価、売買金額推移



期間：2023/2/1~2023/7/31

予想および見通しに関するご注意事項

本資料に記載の業績予想及び将来の予想等に関する記述は、資料作成時点で入手した情報に基づき弊社にて判断した予想であり、潜在的なリスクや不確実性が含まれております。様々な要因により、実際の業績等が変動する可能性があることをご承知おきください。予告なしに内容が変更または廃止される場合がございますので、予めご了承ください。また、本資料に含まれている医薬品（開発中のものを含む）に関する情報は、宣伝広告、医学的アドバイスを目的としているものではありません。

連絡先

富士製薬工業株式会社 経営戦略本部 経営企画部 経営企画課

E - M a i l : fsk_ir@fujipharma.jp

U R L : <https://www.fujipharma.jp/>