2024年9月期第1四半期連結決算
補足資料

2024年2月8日

富士製薬工業株式会社　東証プライム　4554

FujiPharma

2024年9月期第1四半期連結決算概要

(百万円)	23/9月期 第1四半期	**24/9月期 第1四半期**	前期比 増減額	前期比 増減率	**24/9月期 通期予想**	予想比 進捗率
売上高	9,996	**10,746**	750	7.5%	48,926	22.0%
売上総利益	4,034	**3,552**	▲ 482	-11.9%	-	-
粗利益率	40.4%	**33.1%**	-	-	-	-
販売管理費	2,843	3,692	849	29.9%	-	-
販売管理費率	28.4%	**34.4%**	-	-	-	-
営業利益	1,190	▲ 140	▲ 1,330	-111.8%	5,562	-2.5%
営業利益率	11.9%	**-1.3%**	-	-	11.4%	-
経常利益	1,582	▲ 96	▲ 1,678	-106.1%	5,562	-1.7%
経常利益率	15.8%	**-0.9%**	-	-	11.4%	-
親会社株主に帰属する当期純利益	1,114	2,739	1,625	145.9%	6,185	44.3%
当期純利益率	11.1%	**25.5%**	-	-	12.6%	-
EBITDAR＊1	1,303	1,898	595	45.7%	10,975	17.3%
EBITDA＊2	632	761	129	20.4%	7,137	10.7%
設備投資額	469	1,257	788	168.0%	5,025	25.0%
減価償却費（設備リース費含む）	632	761	129	20.4%	3,071	24.8%
研究開発費	670	1,137	467	69.7%	3,860	29.5%
研究開発費率	6.7%	**10.6%**	-	-	7.9%	-

＊1）EBITDAR：売上総利益－販売管理費＋減価償却費（設備リース費含む）＋研究開発費

＊2）EBITDA：売上総利益－販売管理費＋減価償却費（設備リース費含む）

女性医療・急性期医療売上高

女性医療 （百万円）	20/9月期 第1四半期 (旧会計基準)	21/9月期 第1四半期 (旧会計基準)	22/9月期 第1四半期 (新会計基準)	23/9月期 第1四半期 (新会計基準)	**24/9月期 第1四半期 (新会計基準)**	前期比	
						増減額	増減率
不妊症治療剤	753	838	920	1,068	**907**	▲ 161	-15.1%
経口避妊剤	561	750	930	948	**847**	▲ 101	-10.7%
更年期障害治療剤	86	95	165	600	**644**	44	7.3%
子宮内膜症治療剤	542	676	714	709	**641**	▲ 68	-9.6%
抗がん剤	-	-	-	2	**492**	490	24500.0%
月経困難症治療剤	322	291	298	230	**290**	60	26.1%
その他	553	504	430	426	**474**	48	11.3%
合計	2,819	3,156	3,459	3,987	**4,299**	312	7.8%

女性医療　売上高構成比

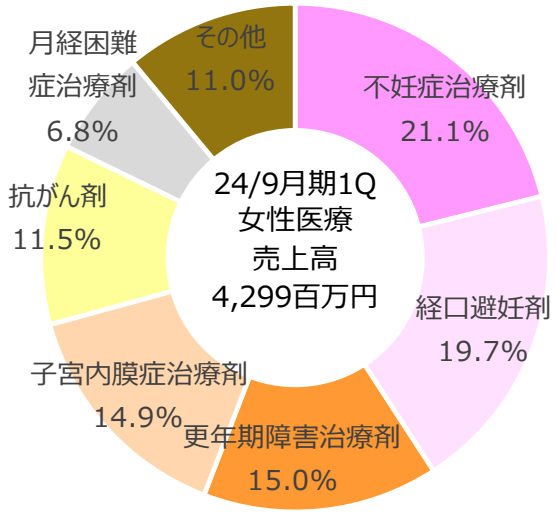

急性期医療 （百万円）	20/9月期 第1四半期 (旧会計基準)	21/9月期 第1四半期 (旧会計基準)	22/9月期 第1四半期 (新会計基準)	23/9月期 第1四半期 (新会計基準)	**24/9月期 第1四半期 (新会計基準)**	前期比	
						増減額	増減率
造影剤	2,564	2,640	2,504	2,305	**2,570**	265	11.5%
バイオシミラー	596	647	464	485	**515**	30	6.2%
抗がん剤	180	293	329	271	**317**	46	17.0%
その他	1,096	1,134	1,169	977	**1,040**	63	6.4%
合計	4,437	4,716	4,468	4,039	**4,444**	405	10.0%

急性期医療　売上高構成比

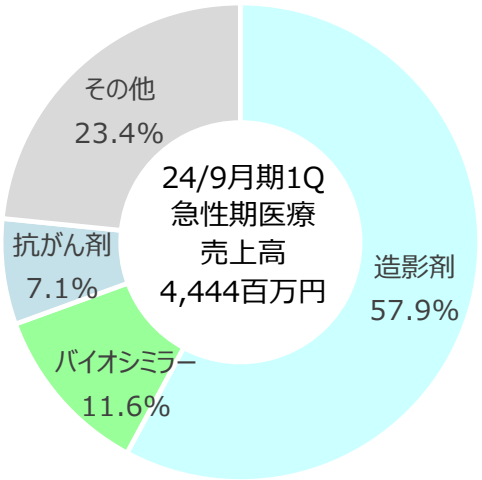

上位15製品売上高

製品名 （百万円）	分類	20/9月期 第1四半期 (旧会計基準)	21/9月期 第1四半期 (旧会計基準)	22/9月期 第1四半期 (新会計基準)	23/9月期 第1四半期 (新会計基準)	**24/9月期 第1四半期 (新会計基準)**	前期比		24/9期	
							増減額	増減率	期初通期予想	進捗率
イオパミドール注	造影剤	1,878	1,825	1,755	1,605	**1,867**	262	16.3%	6,364	29.3%
フィルグラスチムBS注シリンジ	抗がん剤治療	596	647	464	485	**515**	30	6.2%	1,650	31.2%
ドキシル®注	抗がん剤治療	-	-	-	2	**492**	490	24500.0%	1,893	26.0%
ジエノゲスト錠	子宮内膜症治療	322	436	525	476	**486**	10	2.1%	1,588	30.6%
エフメノ®カプセル	更年期障害治療	-	-	55	484	**429**	▲ 55	-11.4%	3,753	11.4%
ファボワール®錠	経口避妊	223	299	433	453	**373**	▲ 80	-17.7%	2,625	14.2%
イオヘキソール注	造影剤	629	634	527	404	**414**	10	2.5%	1,723	24.0%
◆ウトロゲスタン®腟用カプセル	不妊症治療	180	238	230	555	**369**	▲ 186	-33.5%	3,076	12.0%
デキサート®注射液	その他	242	243	221	246	**285**	39	15.9%	1,089	26.2%
ラベルフィーユ®錠	経口避妊	194	251	280	271	**260**	▲ 11	-4.1%	1,602	16.2%
フォリアミン®錠/散/注射液	その他	-	-	-	225	**242**	17	7.6%	835	29.0%
ルナベル®配合錠(LD/ULD)	月経困難症治療	295	249	266	213	**239**	26	12.2%	970	24.6%
レボノルゲストレル錠	緊急避妊	143	199	216	224	**214**	▲ 10	-4.5%	1,085	19.7%
ガバペン®錠/シロップ	てんかん治療	299	299	294	199	**193**	▲ 6	-3.0%	677	28.5%
◆HMG注射用	不妊症治療	205	216	246	162	**176**	14	8.6%	1,054	16.7%
上位15製品合計		5,210	5,541	5,518	6,010	**6,560**	550	9.2%	29,991	21.9%
売上高に占める構成比		58.1%	59.6%	58.4%	60.1%	61.0%			61.3%	
その他の製品		3,114	3,153	3,191	3,009	**3,309**	300	10.0%	15,033	22.0%
海外事業（OLIC社）		643	600	736	976	**875**	▲ 101	-10.3%	3,901	22.4%
合計		8,968	9,295	9,446	9,996	**10,746**	750	7.5%	48,926	22.0%

急性期医療　女性医療

◆不妊症治療薬

※下線製品は、当社でのブランド薬（ブランド薬・ブランドジェネリック（承継品）・バイオシミラー）

※海外事業（OLIC社）は連結調整後の金額

IR活動サマリー

説明者	機関投資家/アナリスト向け			個人投資家向け
	決算説明会	スモール ミーティング	One-on-One	会社説明会
社長出席	2	1	5	
上記以外		1	33	2
合計	**2**	**2**	**38**	**2**

2023年9月期

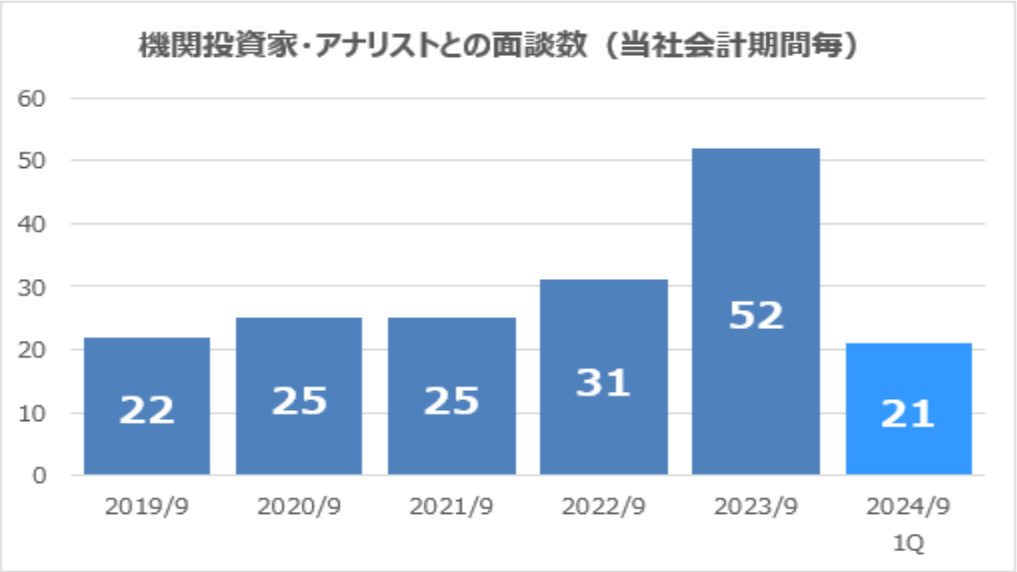

※上段表と下段グラフの数値が一致しない理由は以下の通りです。
例）スモールミーティング（5名参加）が開催された場合
上段表：スモールミーティングの列に1回としてカウント
下段グラフ：1名＝1カウントとして5カウント

当社株価、売買金額推移

期間：2023/8/1~2024/1/31

予想および見通しに関するご注意事項

本資料に記載の業績予想及び将来の予想等に関する記述は、資料作成時点で入手した情報に基づき弊社にて判断した予想であり、潜在的なリスクや不確実性が含まれております。様々な要因により、実際の業績等が変動する可能性があることをご承知おきください。予告なしに内容が変更または廃止される場合がございますので、予めご了承ください。また、本資料に含まれている医薬品（開発中のものを含む）に関する情報は、宣伝広告、医学的アドバイスを目的としているものではありません。

連絡先

富士製薬工業株式会社　経営戦略本部　経営企画部　経営企画課

E-Mail ： fsk_ir@fujipharma.jp

U R L ： https://www.fujipharma.jp/